

Buku Petunjuk Penggunaan Aplikasi (User Manual)

SISTEM INFORMASI

SIANTAR SEHAT BPJS KESEHATAN 2022



**DINAS SOSIAL P3A
Kota Pematangsiantar**



**DINAS SOSIAL PEMATANGSIANTAR
2022**

DAFTAR PUSTAKA

1.	PENDAHULUAN	1
1.1	Tujuan Pembuatan Dokumen	1
1.2	Deskripsi Umum System	2
1.2.1	Deskripsi Umum Aplikasi	2
1.2.2	Deskripsi Umum Kebutuhan Aplikasi	2
1.3	Deskripsi Dokumen (Ikhtisar)	2
2.	DOKUMEN PETUNJUK OPERASIONAL.....	3
2.1	Perangkat Lunak.....	3
2.2	Perangkat Keras.....	3
2.3	Pengguna Aplikasi.....	3
2.4	Pengenalan Dan Pelatihan	3
3.	DOKUMEN STANDAR OPERASIONAL PROSEDUR.....	4
3.1	Struktur Menu	4
3.2	Pengguna	4
3.2.1	Cara Membuka Situs	5
3.2.2	Halaman Admin	7
3.2.2.1	Menu Siantar Sehat	8
3.2.2.2	Menu Siantar Sehat	12
3.2.2.3	Menu Pengguna.....	16
3.2.2.4	Tahun Aktif	19
3.2.2.5	Menu Merger.....	20
3.2.2.6	Keluar (<i>Logout</i>)	21
3.2.3	Halaman Admin Kecamatan dan Desa	22
3.2.3.1	Menu Data Siantar Sehat.....	23
3.2.3.2	Menu Data Siantar Sehat.....	27
3.2.3.3	Menu Pengguna.....	32
3.2.3.4	Keluar (<i>Logout</i>)	33
4.	DOKUMEN TEKNIS	19

1. PENDAHULUAN

1.1 Tujuan Pembuatan Dokumen

Dokumen user manual Aplikasi Siantar Sehat ini dibuat untuk tujuan sebagai berikut:

1. Menggambarkan dan menjelaskan penggunaan aplikasi Siantar Sehat untuk admin, *User* Kecamatan, *User* Lurah dan Tamu (*Guest*)
2. Sebagai panduan instalasi, konfigurasi dan penggunaan aplikasi Siantar Sehat ini.

Pihak-pihak yang berkepentingan dan berhak menggunakan dokumen ini yaitu:

1. Administrator Siantar Sehat

Administrator Siantar Sehat menggunakan dokumen ini sebagai panduan untuk mereka bagaimana cara menggunakan dan melakukan pemeliharaan untuk aplikasi Siantar Sehat

2. User Kecamatan

User Kecamatan menggunakan dokumen ini sebagai panduan penggunaan aplikasi ini sebagaimana hak akses yang diberikan kepada user Kecamatan.

3. User Lurah

User Lurah menggunakan dokumen ini sebagai panduan penggunaan aplikasi ini sebagaimana hak akses yang diberikan kepada user Lurah.

1.2 DOKUMEN PETUNJUK OPERASIONAL

1.2.1 Deskripsi Umum Aplikasi

Deskripsi umum aplikasi meliputi deskripsi umum Siantar Sehat yang dikembangkan, fungsi utama Siantar Sehat yang akan diberikan kepada pengguna serta karakteristik pengguna yang meliputi pembagian kelompok pengguna seperti pekerjaan dan hak akses ke aplikasi

1.2.2 Deskripsi Umum Kebutuhan Aplikasi

Deskripsi umum kebutuhan aplikasi yang akan diimplementasikan meliputi semua informasi yang bersifat teknis yang menjadi acuan dalam pengembangan aplikasi.

1.3 Deskripsi Dokumen (Ikhtisar)

Dokumen ini dibuat untuk memberikan panduan penggunaan aplikasi **SIANTAR SEHAT**. Dokumen ini berisikan informasi sebagai berikut:

1. BAB I.

Berisi informasi umum yang merupakan bagian pendahuluan, yang meliputi tujuan pembuatan dokumen, deskripsi umum sistem serta deskripsi dokumen.

2. BAB II

Berisi perangkat yang dibutuhkan untuk penggunaan aplikasi Siantar Sehat meliputi perangkat lunak dan perangkat hardware

3. BAB III

Berisi *user manual* aplikasi Siantar Sehat baik *user manual* yang diperuntukkan untuk *administrator* dan *user* (pengguna)

2. Perangkat Yang Dibutuhkan

2.1 Perangkat Lunak

Perangkat lunak yang digunakan dalam pengujian adalah:

1. Windows sebagai *Operating System*.
2. Navicat Premium sebagai RDBMS Server.
3. Google Chrome sebagai *Tools* Penjelajah (*Web Browser*).

2.2 Perangkat Keras

Perangkat keras yang dilibatkan dalam pengujian aplikasi ini adalah:

1. Server dengan spesifikasi Intel Xeon Processor MP up to 3.66 GHz (single-core) atau 3.50 GHz (dual-core) /667 MHz front-side bus; RAM 8Gb
2. Komputer dengan spesifikasi prosesor Intel(R) Core™ i5-6500 CPU @ 3.20GHz 2.19 GHz RAM : 4GB
3. Mouse sebagai peralatan antarmuka
4. Monitor sebagai peralatan antarmuka
5. Keyboard sebagai peralatan antarmuka.

2.3 Pengguna Aplikasi

Pengguna aplikasi yang akan menggunakan aplikasi ini terutama dari sisi Pegawai adalah sebagai berikut:

1. Memiliki pemahaman tentang antar muka komputer
2. Memiliki pemahaman proses bisnis data Penyandang Masalah Kesejahteraan Sosial.

2.4 Pengenalan Dan Pelatihan

Sumber daya manusia yang terlibat dalam operasinal penggunaan aplikasi ini sehari-hari terlebih dahulu diberikan pengenalan dan pelatihan yang cukup untuk menggunakan aplikasi Siantar Sehat ini.

3. DOKUMEN STANDAR OPERASIONAL PROSEDUR SISTEM

3.1 Struktur Menu

Adapun struktur menu pada Aplikasi Siantar Sehat. Dinas Sosial Pematangsiantar adalah sebagai berikut:

1. Menu Dashboard

2. Menu Siantar Sehat

- Formulir PBPU BP PEMDA
- Formulir PBI
- Reaktivasi PBI
- Data Kelurahan
- Data Kecamatan
- Data Fasilitas Kesehatan
- Change Password

3. Menu Laporan

- Data PBPU BP PEMDA
- Data reaktivasi PBI
- Finalisasi PBPU BP PEMDA
- Finalisasi Reaktivasi PBI

4. Menu Operator

- Tambah Operator

3.2 Pengguna

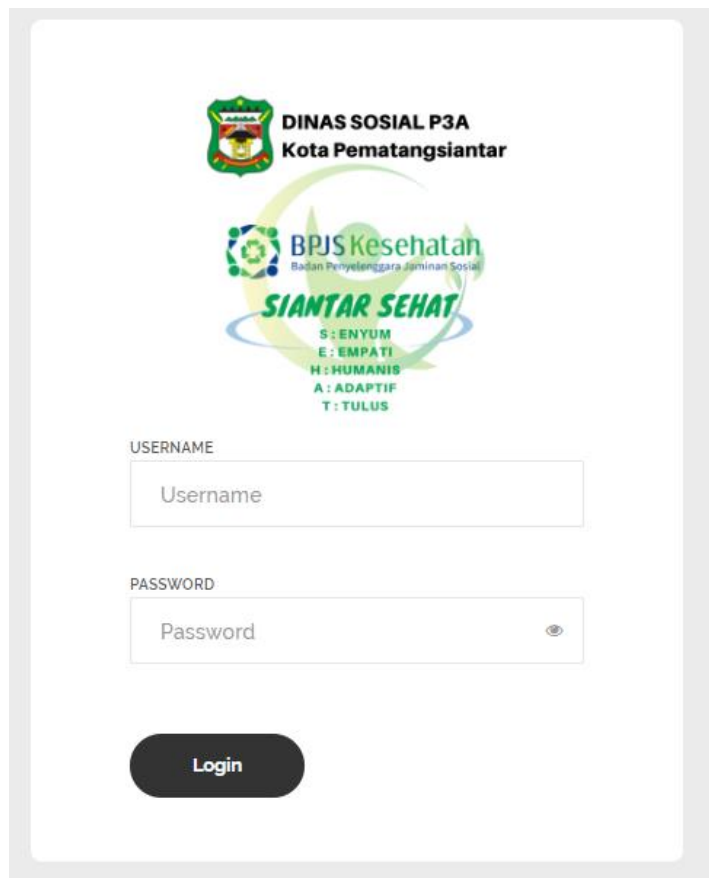
Pada bagian ini akan dijelaskan mengenai tata cara memasukkan data sebagai data sumber melalui alamat situs yang telah disediakan, setiap kapan data harus dimutakhirkan, tata cara penggunaan laporan statis dan dinamis

3.2.1 Cara Membuka Situs

Untuk memulai akses terhadap aplikasi Siantar Sehat ini:

1. Bukalah aplikasi Siantar Sehat melalui web browser (IE atau Mozilla FireFox atau lainnya) dengan alamat url sebagai berikut: <https://siantarsehat.pematangsiantar.go.id>
2. Kemudian tekan **Enter** pada tombol keyboard atau klik tombol **Go** pada browser.
3. Akan muncul tampilan halaman depan aplikasi Siantar Sehat.

Maka pada layar akan tampak menu Halaman Pembuka / Awal situs Siantar Sehat seperti pada gambar 3.1.




DINAS SOSIAL P3A
Kota Pematangsiantar

BPJS Kesehatan
Badan Penyelenggara Jaminan Sosial

SIANTAR SEHAT
S: ENYUM
E: EMPATI
H: HUMANIS
A: ADAPTIF
T: TULUS

USERNAME

PASSWORD

Login

Masukkan User Id dan Password, sebagai contoh User admin@admin.com dengan password : contoh123. Setelah dimasukkan dengan benar, klik button Login atau tekan tombol: Enter pada keyboard.

Sehingga akan menampilkan halaman utama seperti pada gambar.

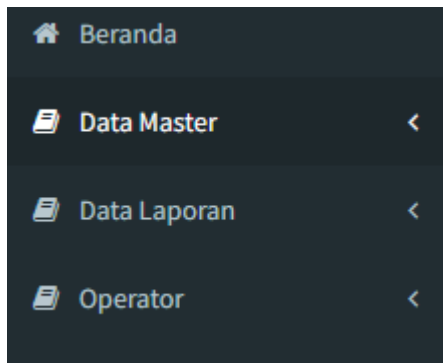


3.2.2 Halaman User Kecamatan dan Kelurahan

Halaman muka (home) Siantar Sehat menampilkan menu berupa beranda, data master, data laporan, dan data operator

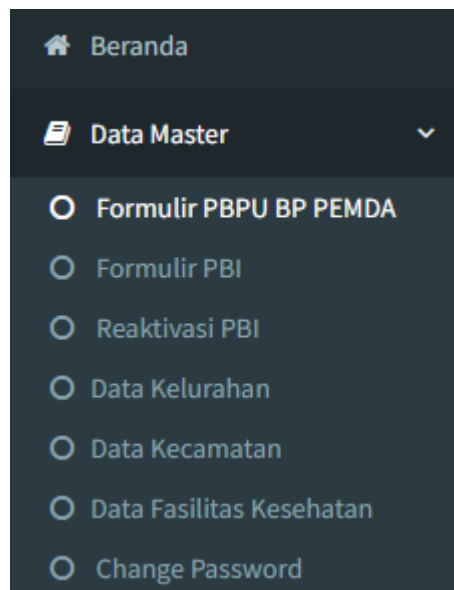


Menu dalam Aplikasi Siantar Sehat:



3.2.2.1 Menu Data Master

Dimana menu ini digunakan untuk melihat dan mengolah data serta melihat pengajuan perubahan ataupun penghapusan data **Formulir PBPU BP PEMDA DAN PBI**, oleh pengguna aplikasi.



Dimana didalam menu Siantar Sehat terdapat menu :

- Data Formulir PBPU BP PEMDA
- Data Formulir PBI
- Reaktivasi PBI
- Data Kelurahan
- Data Kecamatan
- Data Fasilitas Kesehatan
- Change Password

Data Siantar Sehat ini merupakan menu yang digunakan untuk melihat data jumlah pendaftar peserta dari masing-masing kecamatan dan kelurahan, untuk cara melihat data dan halaman langsung di click menu yang ada di halaman beranda admin berikut :

1. Pertama klik menu “**Siantar Sehat – Data Master**”
kemudian klik submenu “**Formulir PBPB BP PEMDA**”
2. Kemudian akan diarahkan ke halaman input data dan tabel data yang sudah masuk.

The screenshot displays the 'Siantar-Sehat - Formulir PBPB BP PEMDA' form. The form contains the following fields and options:

- Nomor Kartu Keluarga: Text input field
- NIK/KITAS/KITAP: Text input field
- Nama Lengkap: Text input field
- Jenis Peserta: Dropdown menu with 'Peserta' selected
- Tempat Lahir: Text input field
- Tanggal Lahir: Date picker showing 'dd/mm/yyyy'
- Jenis Kelamin: Radio buttons for 'Laki-Laki' and 'Perempuan'
- Status: Dropdown menu with 'Belum Kawin' selected
- Alamat: Text input field
- RT: Text input field

The left sidebar menu includes: Dinas Sosial (Online), Beranda, Data Master (selected), Data Laporan, and Operator.

a. Tambah Data Formuli PBI

untuk menambah data formulir PBI dapat dilakukan, dengan cara klik tombol menu data master lalu formulir PBI

Kemudian akan muncul form isian untuk tambah data.

b. Reaktivasi PBI

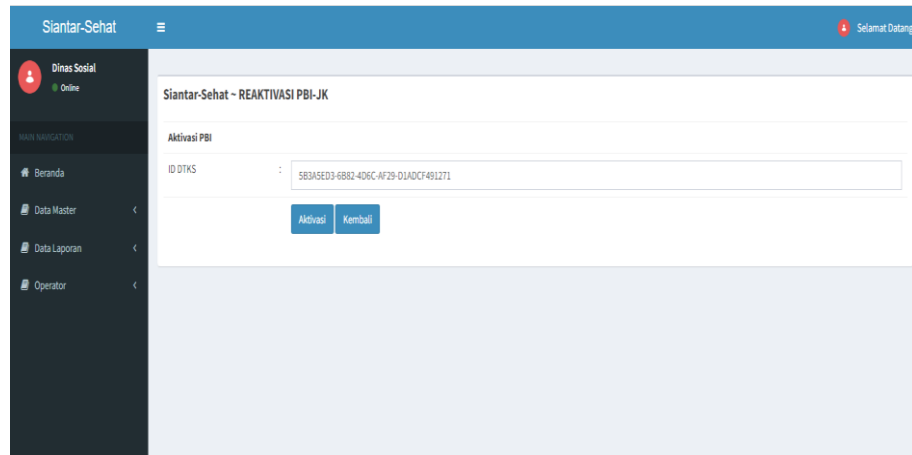
Untuk Reaktivasi PBI pilih menu Data Master – Reaktivasi PBI
Kemudian akan muncul tabel data formulir PBI yang akan diaktivasi.

No	Tgl Regist	NIK	Program Bansos	No KK	Nama Lengkap	ID DTKS	RT	RW	Provinsi	Kabupaten	Kecamatan	Kelurahan	Status Hamil
1	2022-06-21	1272060301430001	PKL	1272061306100002	RUKIAH SINCORANGKUR	5834523-6882-400C-4F2B-D3A0CF491271	1	2	Sumatra Utara	Pematangsiantar	SIANTAR MARTOBA	PONDO SAPIR	TIDAK SEDANG HAMIL
2	2022-06-21	1272060301430001	PKL	1272061306100002	RUKIAH SINCORANGKUR	5834523-6882-400C-4F2B-D3A0CF491271	1	2	Sumatra Utara	Pematangsiantar	SIANTAR MARTOBA	PONDO SAPIR	TIDAK SEDANG HAMIL
3	2022-06-21	1272060301430001	PKL	1272061306100002	RUKIAH SINCORANGKUR	5834523-6882-400C-4F2B-D3A0CF491271	1	2	Sumatra Utara	Pematangsiantar	SIANTAR MARTOBA	PONDO SAPIR	TIDAK SEDANG HAMIL
4	2022-06-21	1272060301700001	BPWT	1272060700210002	SUFIANI	9028800C-E23C-4040-AFCB-CF4362202836	4		Sumatra Utara	Pematangsiantar			TIDAK SEDANG HAMIL
5	2022-06-21	1272060301700001	PKL	1272060700210002	SUFIANI	A61946F-09FB-4951-9E3C-A2A0C8E0E96	4	1	Sumatra Utara	Pematangsiantar	SIANTAR MARTOBA	PONDO SAPIR	TIDAK SEDANG HAMIL
6	2022-06-21	1272060301700001	PKL	1272060700210002	SUFIANI	63846DF-09FB-4951-9E3C-A2A0C8E0E96	4	1	Sumatra Utara	Pematangsiantar	SIANTAR MARTOBA	PONDO SAPIR	TIDAK SEDANG HAMIL

c. Halaman Reaktivasi PBI

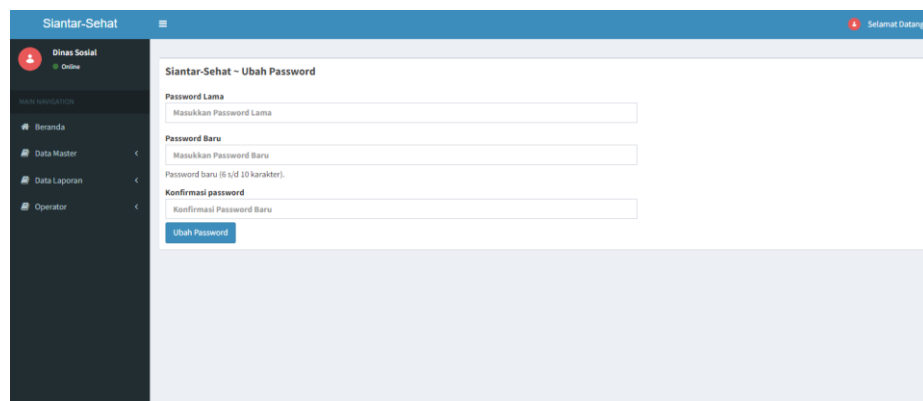
Dimana halaman ini digunakan untuk melihat detail informasi reaktivasi dari masing-masing data reaktivasi PBI. Caranya dengan mengklik text NIK seperti pada gambar.

Kemudian akan disajikan tampilan sebagai berikut.



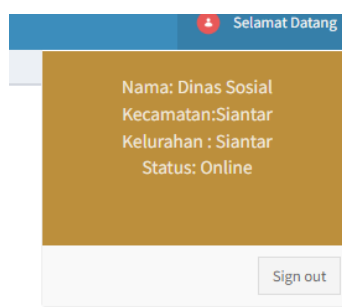
3.2.2.2 Menu Change Password

Dimana menu ini digunakan untuk melihat dan mengolah data username dan password pengguna.



a. Profil Pengguna

Pada halaman profil pengguna ini merupakan profil pengguna yang digunakan untuk login sekaligus untuk merubah profil pengguna.

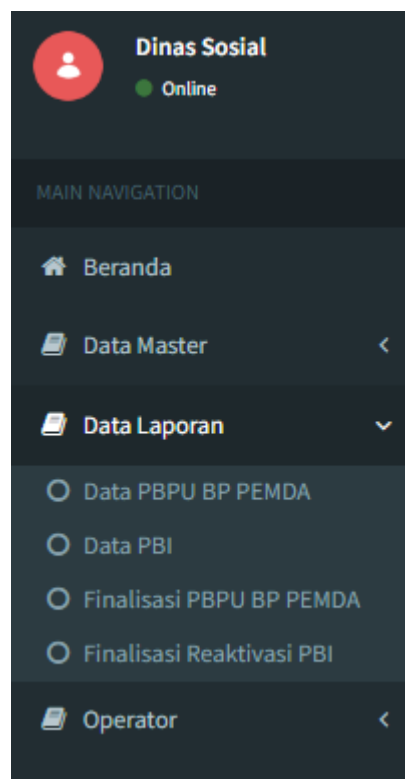


3.2.3 Halaman Admin Kecamatan dan Kelurahan

Halaman muka (home) Siantar Sehat dengan pengguna kecamatan juga kelurahan menampilkan 4 menu.

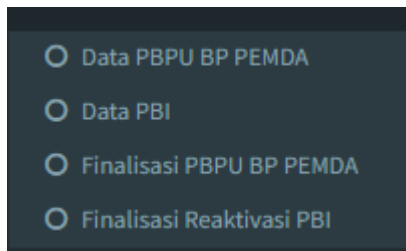


Menu dalam Aplikasi Siantar Sehat



3.2.3.1 Menu Data Laporan Siantar Sehat

Dimana menu ini digunakan untuk melihat dan mengolah data serta melihat pengajuan perubahan ataupun penghapusan data **Peserta PBPU BP PEMDA dan PBI**, oleh pengguna aplikasi.

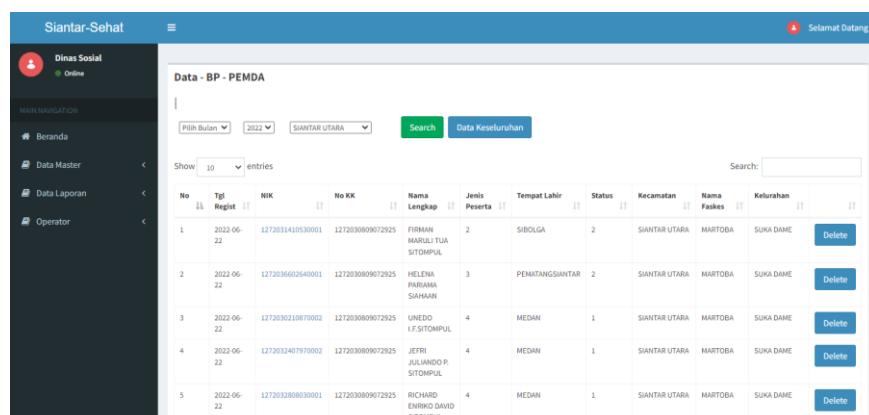


Dimana didalam menu PMKS terdapat menu :

- Data PBPU BP PEMDA
- Data PBI
- Cetak Finalisasi Pengajuan PBPU BP PEMDA
- Cetak Finalisasi Pengajuan Reaktivasi PBI

Data Siantar Sehat ini merupakan menu yang digunakan untuk melihat data jumlah peserta yang terdaftar dari masing-masing kecamatan dan kelurahan, untuk cara melihat data penyandang masing-masing wilayah dapat dilakukan dengan cara sebagai berikut :

1. Pertama klik menu **“Data PBPU BP PEMDA”** kemudian klik
2. Kemudian akan diarahkan ke halaman table masing-masing yang sudah masuk.



No	Tgl Regis	NIK	No KK	Nama Lengkap	Jenis Peserta	Tempat Lahir	Status	Kecamatan	Nama Faskes	Kelurahan	
1	2022-06-22	1272031410530001	1272030809072925	RIYAN MARULI TUA SITOMPUL	2	SIBOLGA	2	SIANTAR UTARA	HARTOBA	SUKA DAME	Delete
2	2022-06-22	1272030602040001	1272030809072925	HELENA PARHAMA SAHMAN	3	PEMATANGSIANTAR	2	SIANTAR UTARA	HARTOBA	SUKA DAME	Delete
3	2022-06-22	1272030210870002	1272030809072925	UNEDO I.F.SITOMPUL	4	MEDAN	1	SIANTAR UTARA	HARTOBA	SUKA DAME	Delete
4	2022-06-22	1272032407970002	1272030809072925	JEFFRI JULIANO P. SITOMPUL	4	MEDAN	1	SIANTAR UTARA	HARTOBA	SUKA DAME	Delete
5	2022-06-22	1272032808130001	1272030809072925	RICHARD ENRINO DAVID SITOMPUL	4	MEDAN	1	SIANTAR UTARA	HARTOBA	SUKA DAME	Delete

a. Fasilitas Pencarian

untuk mencari data dapat melalui fasilitas , dengan cara klik tombol tambah data.

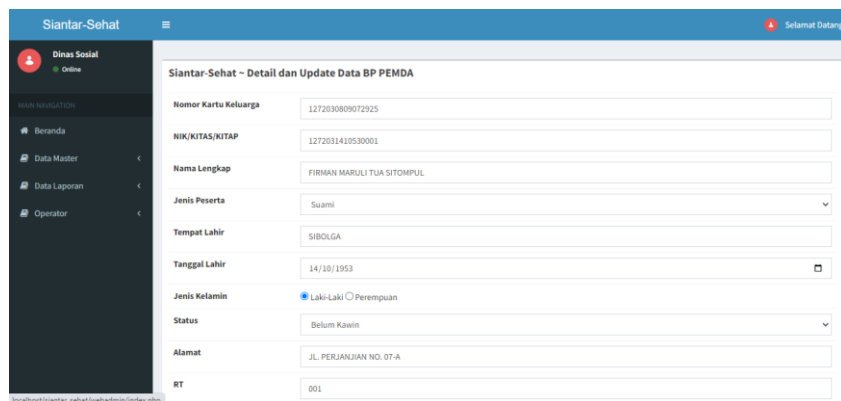


b. Edit Data PBPU BP PEMDA

Sedangkan untuk merubah data dapat dilakukan, dengan cara klik ajukan -> edit.



Kemudian akan muncul form isian data yang akan dirubah.



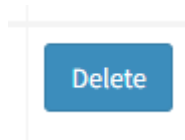
Setelah data selesai dirubah klik tombol Ajukan Edit Data.




Kemudian akan muncul PopUp verifikasi, tekan saja OK/Yes jika sudah selesai melakukan perubahan data. (**dilanjut point Ajukan Sementara)

c. Hapus Data PBPU BP PEMDA

Dan jika user ingin menghapus data, user bisa mengklik tombol ajukan->del seperti pada gambar.



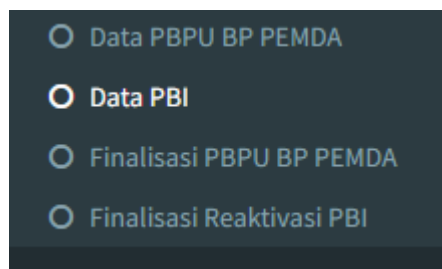
Kemudian muncul halaman verifikasi apakah sudah benar dengan data yang akan dihapus.



Tekan saja oke, kemudian data yang ingin dihapus akan masuk dalam halaman ajukan sementara pada menu potensi. (**dilanjut point Ajukan Sementara)

3.2.3.2 Menu Data PBI

Dimana menu ini digunakan untuk melihat dan mengolah data serta melihat pengajuan perubahan ataupun penghapusan data **PBI**, oleh pengguna aplikasi.

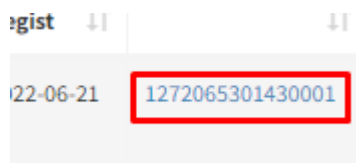


1. Di halaman ini terdapat data PBI yang sudah direaktivasi dimasing-masing kecamatan maupun kelurahan pematangsiantar

No	Tgl Regist	NIK	No KK	Nama Lengkap	Program Bansos	Jenis Kelamin	Kecamatan	Kelurahan	Status Hamil	
1	2022-06-21	1272065301430001	1272061308180002	RUKIAH SIMORANGKIR	PKL	2	SIANTAR MARTOBA	PONDO SAYUR	TIDAK SEDANG HAMIL	Delete
2	2022-06-21	1272065301430001	1272061308180002	RUKIAH SIMORANGKIR	PKL	2	SIANTAR MARTOBA	PONDO SAYUR	TIDAK SEDANG HAMIL	Delete
3	2022-06-21	1272065301430001	1272061308180002	RUKIAH SIMORANGKIR	PKL	2	SIANTAR MARTOBA	PONDO SAYUR	TIDAK SEDANG HAMIL	Delete
4	2022-06-21	1272065001700001	1272060709210002	SUFIANI	BPNT	2			TIDAK SEDANG HAMIL	Delete
5	2022-06-21	1272065001700001	1272060709210002	SUFIANI	PKL	2	SIANTAR MARTOBA	PONDO SAYUR	TIDAK SEDANG HAMIL	Delete

a. Edit Data Potensi

Sedangkan untuk merubah data penyandang dapat dilakukan, dengan cara klik tombol Ajukan->edit.



Kemudian akan muncul form isian data yang akan dirubah.

NIK	1272065301430001
Program Bansos	PKL
Nomor KK	1272061308180002
Nama Lengkap	RUKIAH SIMORANGKIR
Tempat Lahir	TARUTUNG
Tanggal Lahir	13/01/1943
Ibu Kandung	
Jenis Kelamin	<input type="radio"/> Laki-Laki <input checked="" type="radio"/> Perempuan
Jenis Pekerjaan	MENGGURUS RUMAH TANGGA
Status Kawin	CERAI MATI

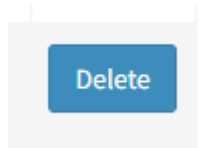
Setelah data selesai dirubah klik tombol Ajukan Edit Data.




Kemudian akan muncul PopUp verifikasi, tekan saja OK/Yes jika sudah selesai melakukan perubahan data. (**dilanjut point Ajukan Sementara)

b. Hapus Data Potensi

Dan jika pengguna ingin menghapus data, pengguna bisa mengklik tombol hapus data seperti pada gambar.



Kemudian muncul halaman verifikasi apakah sudah benar dengan data yang akan dihapus.



Tekan saja oke, kemudian data yang ingin dihapus akan masuk dalam halaman ajukan sementara pada menu potensi. (**dilanjut point Ajukan Sementara)

g. Laporan Finalisasi PBPB BP PEMDA

Pada halaman ajukan sementara ini digunakan untuk menampung pengajuan data yang akan di export kedalam excel seperti pada gambar :

Data Transaksi Finalisasi PBPB BP Pemda

Filter Berdasarkan

Pilih

Tanggal

dd/mm/yyyy

Bulan Tahun

Pilih 2022

Tampilkan Kembali

Semua Data Transaksi

Export Excel

Tanggal	NIK	No KK	Nama Lengkap	Jenis Peserta	Tempat Lahir	Tanggal Lahir	Jenis Kelamin	Status	Alamat	RT	RW	Kecamatan	Kelurahan
18-05-2022	127208662600001	1272082711130003	Tiamin Op Sunggu	1	Pematangsiantar	0000-00-00	2	3	Mato	010	005	Siantar Marimbun	Nagahuta Tim
18-05-2022	120520489090001	1205202903120007	REHAN RAMADANI	4	KARANG SARI	2009-08-09	2	1	JL VIVATA YUDHA NO 63			SIANTAR SITALASARI	SETIA NEGAF SITALASARI

Tanggal	NIK	No KK	Nama Lengkap	Jenis Peserta	Tempat Lahir	Tanggal Lahir	Jenis Kelamin	Status	Alamat	RT	RW	Kecamatan	Kelurahan	Nama Fasilitas	No BPJS
18-05-2022	127208662600001	1272082711130003	Tiamin Op Sunggu	1	Pematangsiantar	0000-00-00	2	3	Mato	010	005	Siantar Marimbun	Nagahuta Timur	Puskesmas Mato	
18-05-2022	120520489090001	1205202903120007	REHAN RAMADANI	4	KARANG SARI	2009-08-09	2	1	JL VIVATA YUDHA NO 63			SIANTAR SITALASARI	SETIA NEGARA	PUSKESMAS BAH KAPUL	
18-05-2022	1272010303710001	1272080801800002	Pavulan Nanggolan	2	Pematangsiantar	1971-03-08	1	2	J. Parque KM. 5.5	002	003	Siantar Marimbun	Tong Marimbun	Puskesmas Siantar	
18-05-2022	12720176202370001	1272017054210007	ACE SUPRIANI	3	TEBING TINGGI	0000-00-00	2	2		001	001	SIANTAR SITALASARI	SETIANEGARA	PUSKESMAS BAH KAPUL	
18-05-2022	1272017811710002	1205202903120007	DINAR AL HAREN	4	LANGKAT	0000-00-00	2	1	JL VIVATA YUDHA NO 63			SIANTAR SITALASARI	SETIANEGARA	PUSKESMAS BAH KAPUL	
18-05-2022	1272081801210001	1272080300700000	Rayner Alexo Siburan	4	Pematangsiantar	0000-00-00	1	1	Jl. Bahaso 11 Huta Piang	001	02	Siantar Marimbun	Marhat Jaya	Bah Bah	
18-05-2022	1272011902100002	1272012801700004	ZHRI MALLAMA AL FARRID	4	PEMATANGSIANTAR	0000-00-00	1	2		008	004	SIANTAR TAMBUR	PARDOMLIAN	PUSKESMAS HSATRA	
18-05-2022	1272017236783004	1272017080700281	SUPRIANTO	2	P. SIANTAR	0000-00-00	1	2	JL BARU			SIANTAR SITALASARI	SETIANEGARA	PUSKESMAS BAH KAPUL	
18-05-2022	1272020210140001	1272020401080002	ALP REHARDIYAH	4	Pematangsiantar	2014-02-10	1	1	Jl. Sentang	1	7	Siantar Barat	Barjat	Puskesmas Siantar	
18-05-2022	1272018004120003	1272012801700004	BRACHA VIRIA RILIA PUTRI	4	PEMATANGSIANTAR	0000-00-00	2	2		008	004	SIANTAR TAMBUR	PARDOMLIAN	PUSKESMAS HSATRA	
18-05-2022	1272017420770002	1272017080700281	PAINI	3	P. SIANTAR	1977-03-07	2	2	JL BARU			SIANTAR SITALASARI	SETIANEGARA	PUSKESMAS BAH KAPUL	
18-05-2022	1272019311710002	1272080801800002	Pranesta Outom	3	Taman Jawa	0000-00-00	2	2	J. Parque KM. 5.5	002	003	Siantar Marimbun	Tong Marimbun	Puskesmas Siantar	
18-05-2022	12720431080001	1272043103170002	HANDA SUHENDRA	1	PEMATANGSIANTAR	0000-00-00	1	2	JALAN PEMATANG SK 6-33	003	03	SIANTAR	SMALINGUN	PUSKESMAS	

h. Laporan Finalisasi Data PBI

Pada halaman ajukan sementara ini digunakan untuk menampung pengajuan data yang akan di export kedalam excel seperti pada gambar.

Data Transaksi Finalisasi Reaktivasi PBI

Filter Berdasarkan

Pilih

Tanggal

dd/mm/yyyy

Bulan Tahun Kecamatan

Pilih 2022 SIANTAR UTARA

Tampilkan Kembali

Semua Data Transaksi

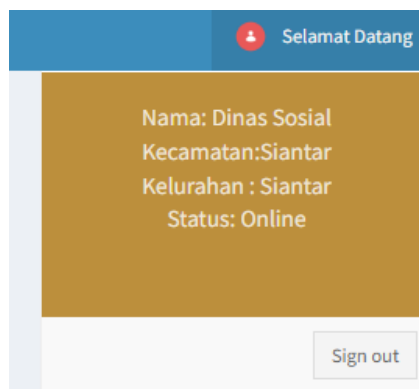
Export Excel

Tanggal	NIK	No KK	Nama Lengkap	Program Bansos	ID DTKS	Tempat Lahir	Jenis Kelamin	Jenis Pekerjaan	Kecamatan	Kelurahan
25-05-2022	1272052105810006	1272061002950030	ANTONI	PBI (JK)	-	TANJUNG PINGGIR	LAKI-LAKI	BURLIH	Siantar Martoba	TANJUNG PINGGIR
25-05-2022	1272056608880004	1272061002950030	TRI NURI ZAHARA	PBI (JK)		TANJUNG PINGGIR	PEREMPUAN	MENGURUS RUMAH TANGGA	Siantar Martoba	TANJUNG PINGGIR
25-05-2022	1272062605070003	1272061002950030	IQBAL ABDI TORA	PBI (JK)		PEMATANGSIANTAR	LAKI-LAKI	PELAJAR	Siantar Martoba	TANJUNG PINGGIR

Tanggal	NIK	No KK	Nama Lengkap	Program Bansos	ID DTKS	Tempat Lahir	Jenis Kelamin	Jenis Pekerjaan	Kecamatan	Kelurahan
25-05-2022	1272062106818006	1272061002090030	ANTONI	PBI (JK)	-	TANJUNG PINGGR	LAGI-LAKI	BURUH	Siantar Martoba	TANJUNG PINGGR
25-05-2022	127206560800004	1272061002090030	TRI NURI ZAHARA	PBI (JK)		TANJUNG PINGGR	PEREMPUAN	MENGURUS RUMAH TANGGA	Siantar Martoba	TANJUNG PINGGR
25-05-2022	127206265070003	1272061002090030	IQBAL ABDI TORA	PBI (JK)		PEMATANGSIANTAR	LAGI-LAKI	PELAJAR	Siantar Martoba	TANJUNG PINGGR
25-05-2022	1272065002120002	1272061002090030	LAFIKHA DWI AZILA	PBI (JK)		PEMATANGSIANTAR	PEREMPUAN	PELAJAR	Siantar Martoba	TANJUNG PINGGR
25-05-2022	1272064902200001	1272061002090030	KIEKIN MADINAH	PBI (JK)		PEMATANGSIANTAR	PEREMPUAN	BELUM SEKOLAH	Siantar Martoba	TANJUNG PINGGR
25-05-2022	1272061107790001	1272060412100000	AHMAD RAMADHAN	PBI (JK)		PEMATANGSIANTAR	LAGI-LAKI	WIRASWASTA	Siantar UTARA	MARTOBA
25-05-2022	1272065204820003	1272060412100000	FITRIANI	PBI (JK)		PEMATANGSIANTAR	PEREMPUAN	MENGURUS RUMAH TANGGA	Siantar UTARA	MARTOBA
25-05-2022	1272062202100002	1272060412100000	MUHAMMAD A'RIF RYU KURI	PBI (JK)		PEMATANGSIANTAR	LAGI-LAKI	BELIMITIDAK BEKERJA	Siantar UTARA	MARTOBA
25-05-2022	1272066507130001	1272060412100000	SYARIFAH HALMATUN SADIYAH	PBI (JK)		PEMATANGSIANTAR	PEREMPUAN	BELIMITIDAK BEKERJA	Siantar UTARA	MARTOBA
25-05-2022	1272031801860003	1272030310160000	MHD HERWIN LUBIS	PBI (JK)		PEMATANGSIANTAR	LAGI-LAKI	WIRASWASTA	Siantar UTARA	MARTOBA
25-05-	1272027007918002	1272030310160000	IRZAHANY	PBI (JK)		PEMATANGSIANTAR	PEREMPUAN	MENGURUS RUMAH	Siantar	MARTOBA

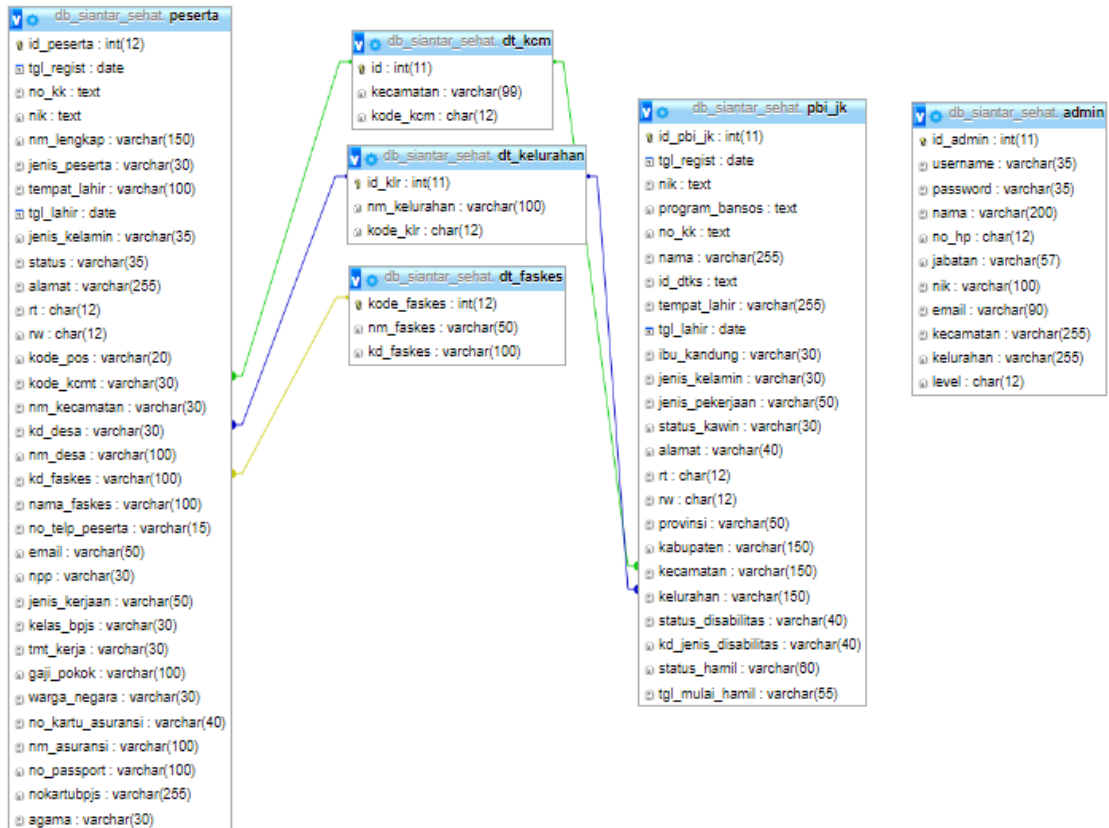
3.2.3.3 Keluar (Logout)

Pada halaman Keluar digunakan untuk keluar dari halaman utama aplikasi, dimana untuk keluar aplikasi terdapat 2(dua) cara, yang pertama klik nama pengguna yang berada pada pojok kanan atas seperti pada gambar kemudian klik keluar.



Dan yang kedua, dengan cara klik tombol sign out yang berada dimenu.

4.1 DIAGRAM ALUR DATABASE



Sumber :

Cahyono, M.A, (2009). Solusi pengobatan produk k link dengan sistem pakar. Skripsi tidak dipublikasikan. Yogyakarta: Universitas Ahmad Dahlan.

Fitriani, E, (2010). Sistem Informasi Berbasis Web Objek Wisata Salak Di Kecamatan Turi Kabupaten Sleman Daerah Istimewa Yogyakarta. Skripsi tidak dipublikasikan. Yogyakarta: Universitas Ahmad Dahlan

Huda, A.A, (2013). Live Coding 9 Aplikasi Android Buatan sendiri. Yogyakarta: Andi

Khairat, F, (2015). Aplikasi Sistem Informasi Pariwisata Daerah Bima Berbasis Android. Skripsi tidak dipublikasikan. Yogyakarta: Universitas Ahmad Dahlan

Mukono, H.J, (1999). Prinsip Dasar Kesehatan Lingkungan. Surabaya: Airlangga

Nugroho, A, (2008). Pemrograman Java Menggunakan IDE Eclipse. Yogyakarta: Andi

Purwanti, A, (2012). Java For Mobile Programming. Semarang: Wahana Komputer

Sugiarto, I, (2013). Aplikasi Pencarian Lokasi Terdekat Pelayanan Kesehatan Berbasis Android Di Yogyakarta. Skripsi tidak dipublikasikan: STIMIK AMIKOM Yogyakarta.

Sukmawijaya, F, (2014). Membuat Database SQLite di Android dan Penjelasannya. Diperoleh dari: Membuat%20Database%20SQLite%20di%20Android%20dan%2020Penjelasannya%20Â«%20ieuwelah.com.html (diskses 19 Maret 2016)

Witarto, (2004). Memahami Sistem Informasi. Bandung: Informatika.